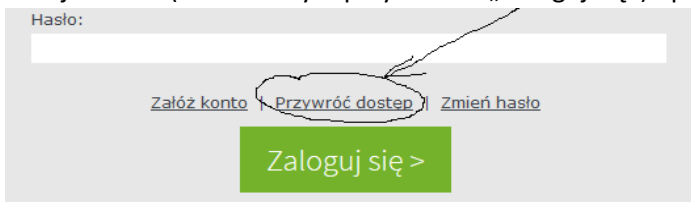


INSTRUKCJA LOGOWANIA DO DZIENNIKA

1. Wejdź na stronę <https://uonetplus.vulcan.net.pl/krzeszowice/>
2. Kliknij „Zaloguj się”.
3. Kliknij na dole (nad zielonym przyciskiem „Zaloguj się”) opcję „Przywróć dostęp”

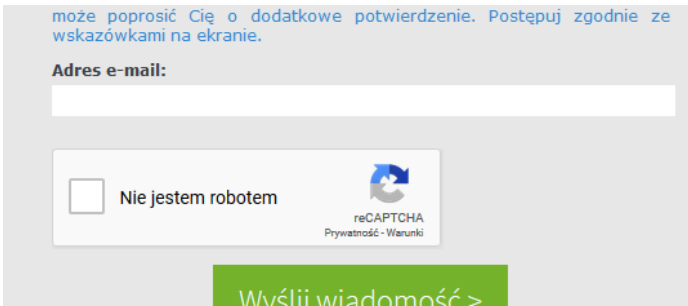


Hasło:

Załóż konto | **Przywróć dostęp** | Zmień hasło

Zaloguj się >

4. Wpisz adres mailowy, który został podany wychowawcy. Zaznacz „Nie jestem robotem” i kliknij „Wyślij wiadomość”.



może poprosić Cię o dodatkowe potwierdzenie. Postępuj zgodnie ze wskazówkami na ekranie.

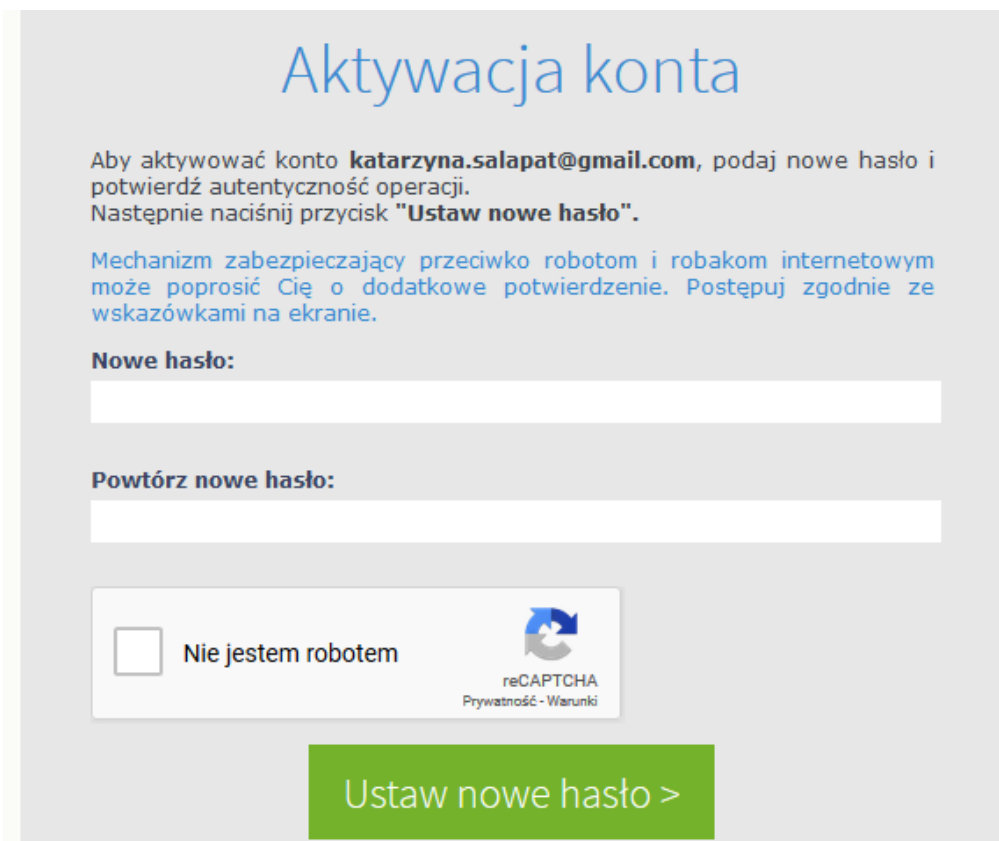
Adres e-mail:

Nie jestem robotem

reCAPTCHA
Prywatność - Warunki

Wyślij wiadomość >

5. Na adres mailowy przyjdzie link aktywacyjny, który należy kliknąć. Pojawi się wówczas okienko do wpisania własnego hasła. Hasło musi posiadać wielkie litery, małe litery i liczby.



Aktywacja konta

Aby aktywować konto **katarzyna.salapat@gmail.com**, podaj nowe hasło i potwierdź autentyczność operacji.
Następnie naciśnij przycisk **"Ustaw nowe hasło"**.

Mechanizm zabezpieczający przeciwko robotom i robakom internetowym może poprosić Cię o dodatkowe potwierdzenie. Postępuj zgodnie ze wskazówkami na ekranie.

Nowe hasło:

Powtórz nowe hasło:

Nie jestem robotem

reCAPTCHA
Prywatność - Warunki

Ustaw nowe hasło >

Wpisz hasło, kliknij „Nie jestem robotem” i zielony przycisk „Ustaw nowe hasło”.

6. Pojawi się okno „Podsumowanie operacji”. Teraz można już zalogować się na dziennik, korzystając z linka w punkcie 1.
7. Powodzenia ;o)